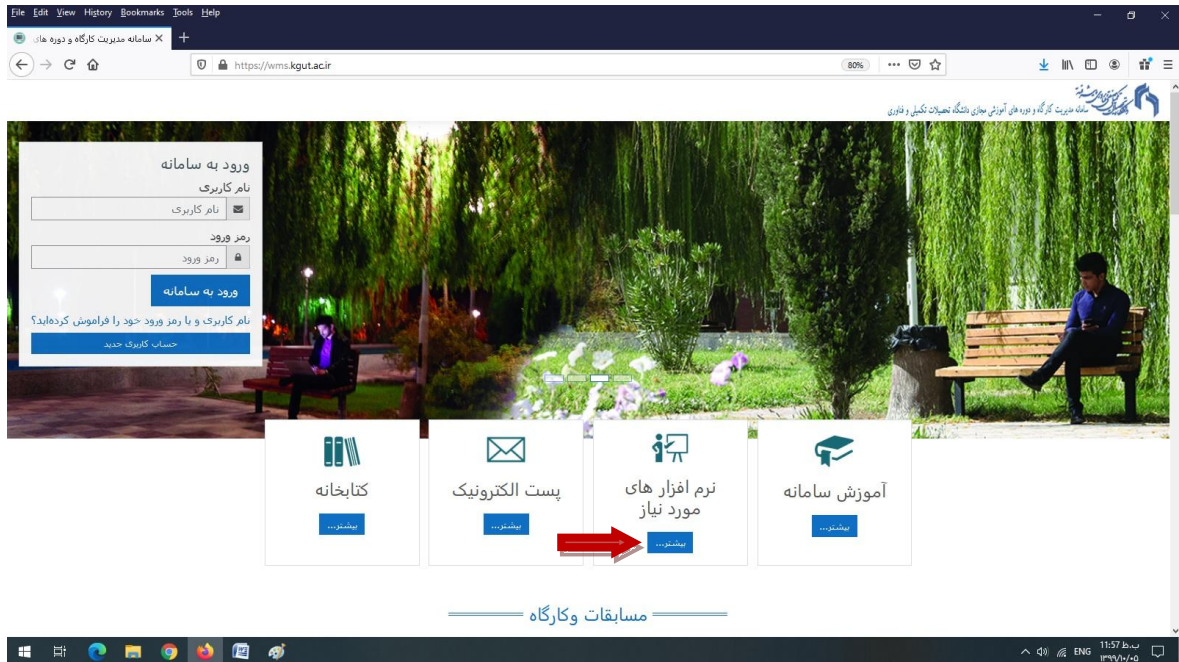


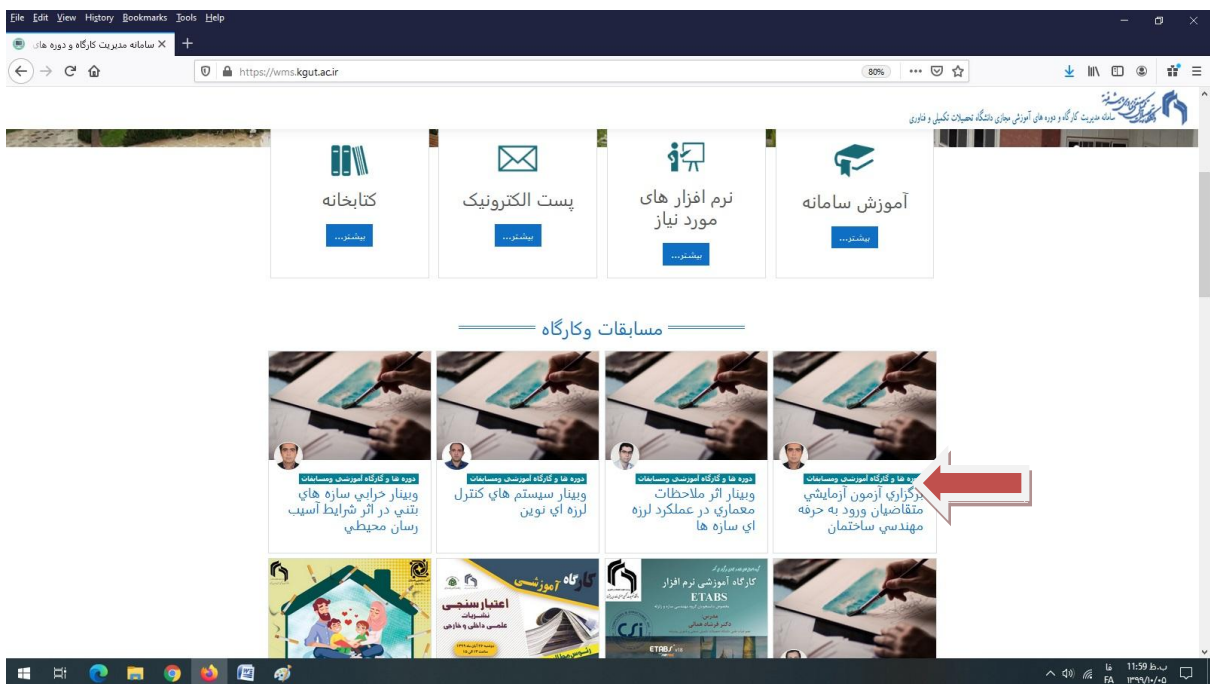
# آموزش سامانه مدیریت کارگاه و دوره های دانشگاه تحصیلات تکمیلی و فناوری پیشرفته

Wms.kgut.ac.ir


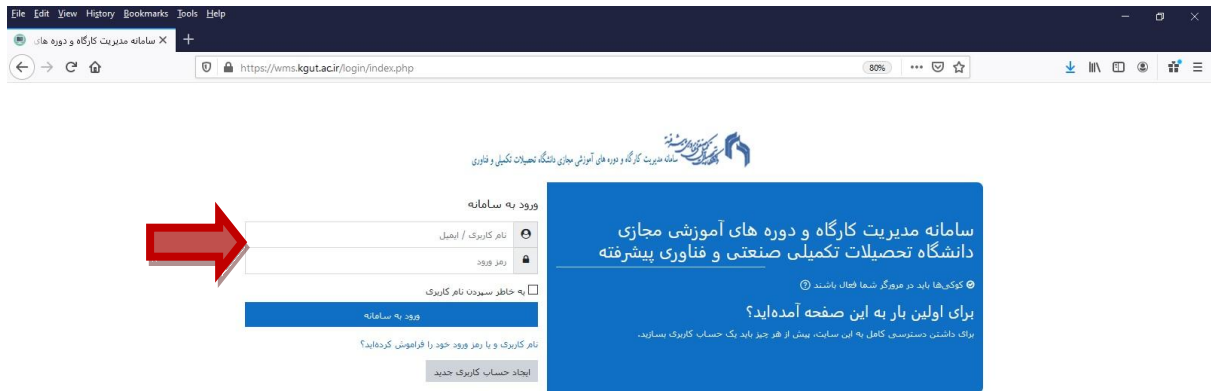
۱- نرم افزار مورد نیاز جهت شرکت در دوره های آنلاین را دانلود کرده و نصب نمایید .



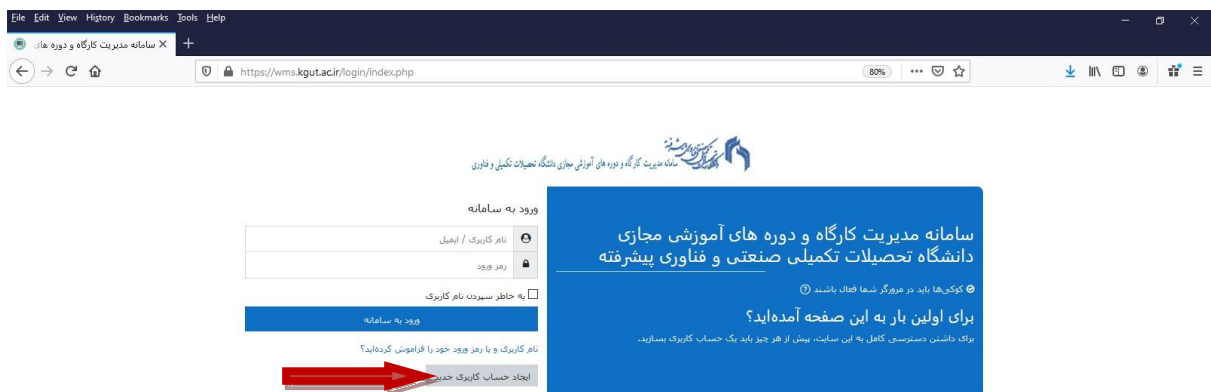
۲- بر روی دوره و یا کارگاه مورد نظر جهت ثبت نام کلیک نمایید.



۳- در صفحه بعدی اگر قبلا کلمه عبور و پسورد دارید وارد کرده و در دوره ثبت نام نمایید.



۴- اگر کلمه عبور ندارید بر روی **ایجاد حساب کاربری جدید** کلیک نمایید و یک حساب جدید ایجاد نمایید.



۵- در صفحه حساب کاربری جدید اطلاعات خود را وارد نمایید و حتمی اسم و فامیل به صورت فارسی تایپ نمایید. بخاطر صدور گواهی الکترونیک به مشکل بر نخورید و یک ایمیل معتبر جهت تایید هویت وارد نمایید .

حساب کاربری جدید

نام کاربری و رمز عبور خود را انتخاب کنید

نام کاربری

رمز ورود باید شامل حداقل 6 حرف باشد

رمز ورود

جزئیات بیشتر

آدرس پست الکترونیک

پست الکترونیک (دوباره)

نام

نام خانوادگی

شهر/شهرک

کشور

ایران، جمهوری اسلامی

ایجاد حساب کاربری من

انصراف

بر کردن قسمت‌هایی که با ❶ مشخص شده‌اند الزامی است.

حساب کاربری جدید

نام کاربری و رمز عبور خود را انتخاب کنید

نام کاربری

رمز ورود باید شامل حداقل 6 حرف باشد

رمز ورود

جزئیات بیشتر

آدرس پست الکترونیک

پست الکترونیک (دوباره)

نام

نام خانوادگی

شهر/شهرک

کشور

ایران، جمهوری اسلامی

ایجاد حساب کاربری من

انصراف

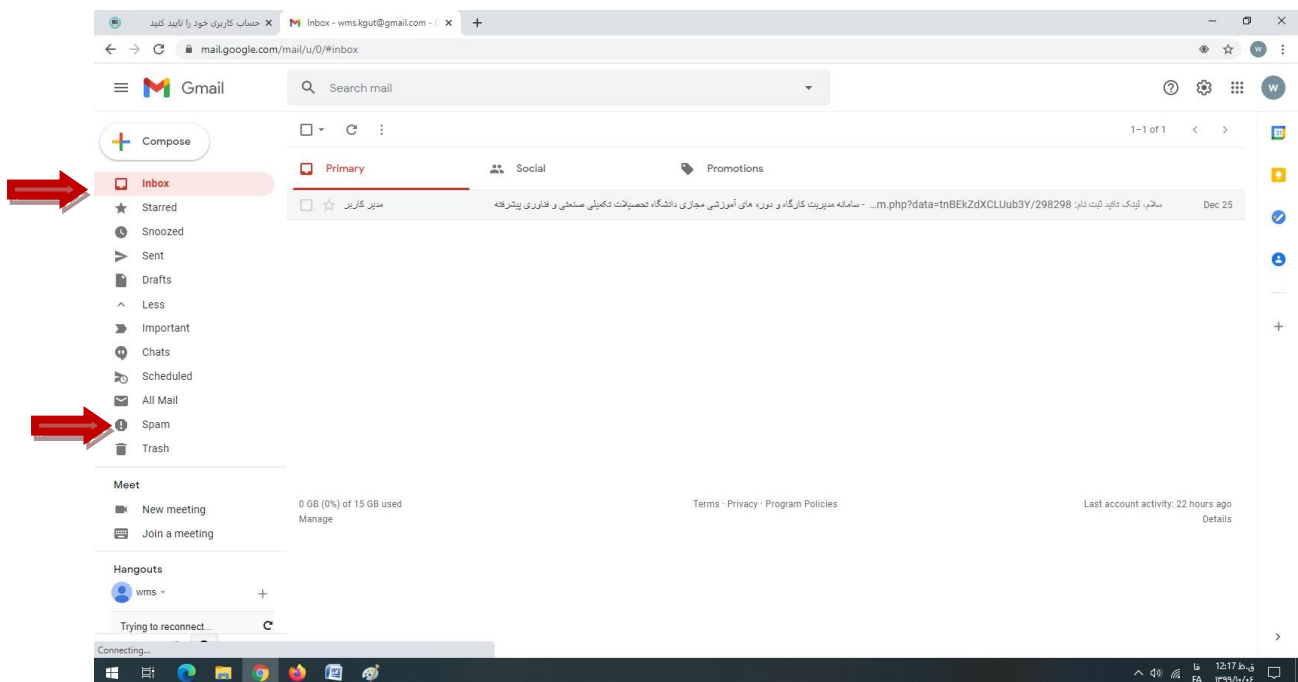
بر کردن قسمت‌هایی که با ❶ مشخص شده‌اند الزامی است.

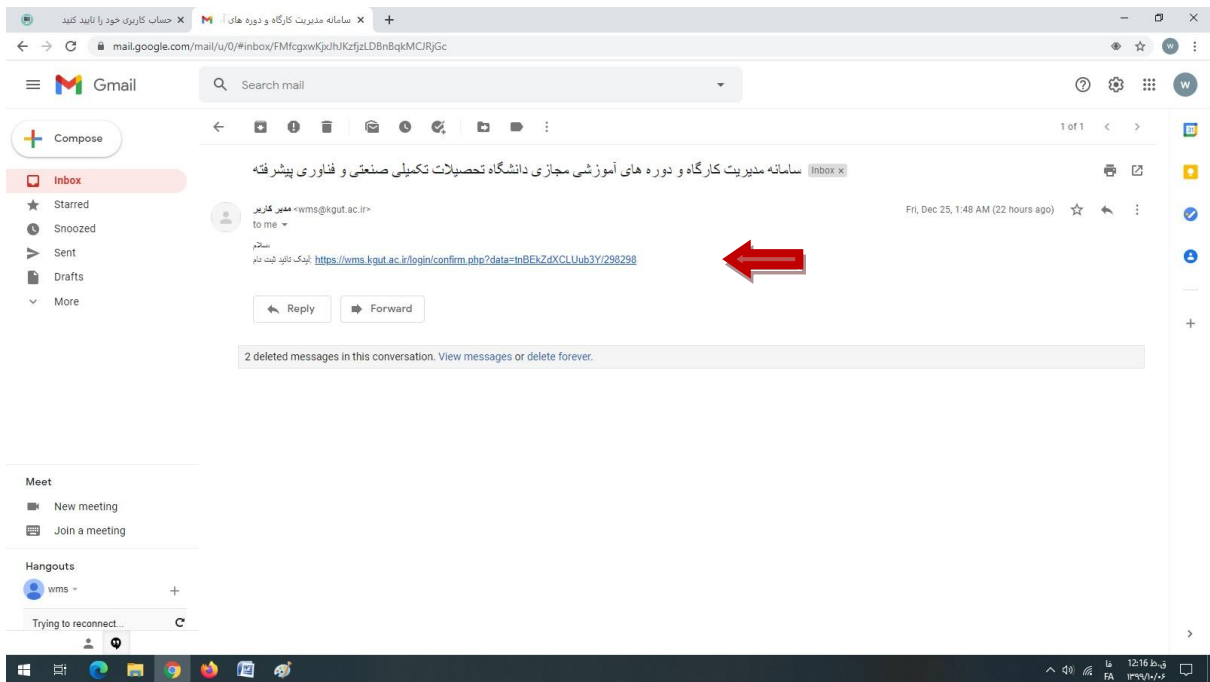
اطلاعات وارد نمایید و بر روی **ایجاد حساب کاربری من** کلیک نمایید .

در صفحه بعد ایمیل حاوی لینک ثبت نام برای شما میل میشود که باید وارد میل خود شده و بر روی لینک کلیک نمایید تا ثبت نام شما تایید گردد.



وارد ایمیل خود شده و روی لینک کلیک نمایید و اگر ایمیل در inbox شما نبود حتمی پوشه spam ایمیل خود را چک نمایید .





در هر صورت اگر ایمیل برای شما ارسال نگرددید با تماس با واحد انفورماتیک آقای رنجبر نسبت به تایید کاربری خود اقدام نمایید شماره تماس دانشگاه ۰۳۴۳۳۷۷۶۶۱۱

۶- بعد از تایید ایمیل وارد حساب کاربری خود شده و در دوره ثبت نام نمایید

